

Prénom :

GS

The central graphic features a white rectangular area filled with various black numbers (0-9) of different sizes and orientations. Overlaid on this is the title 'CAHIER DES NOMBRES' in a bold, grey, textured font with a slight 3D effect.

CAHIER DES NOMBRES

Année 20 -20



Les lettres et les chiffres

S

2

R

3

K

6

M

A

T

E

S

4

8

A

E

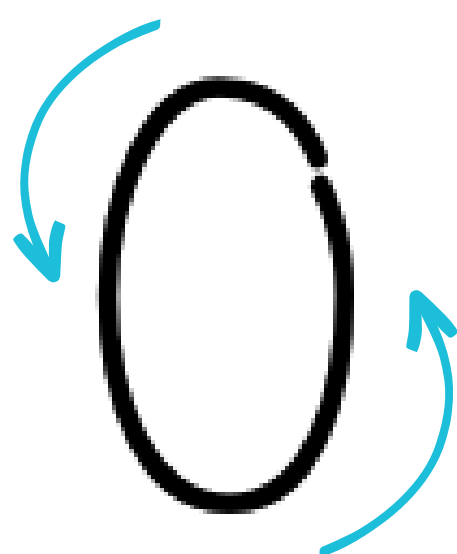
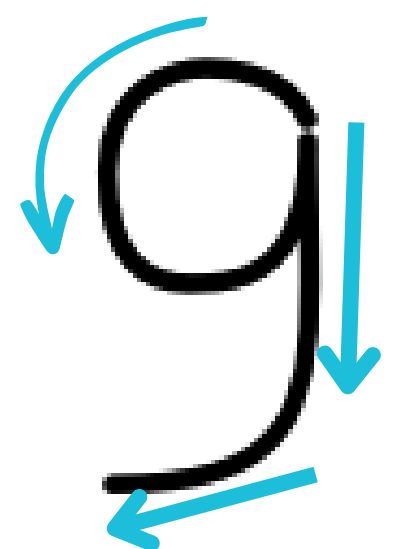
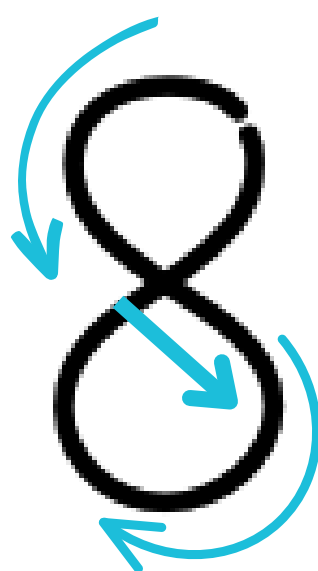
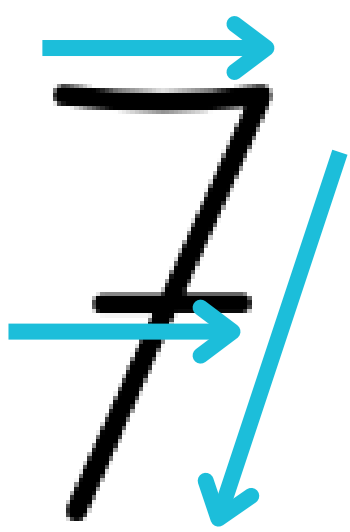

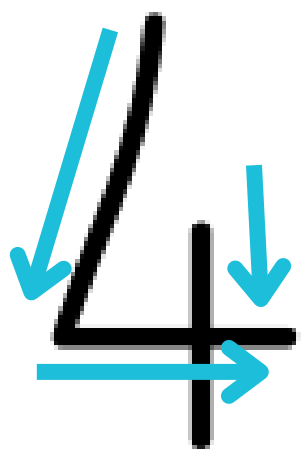
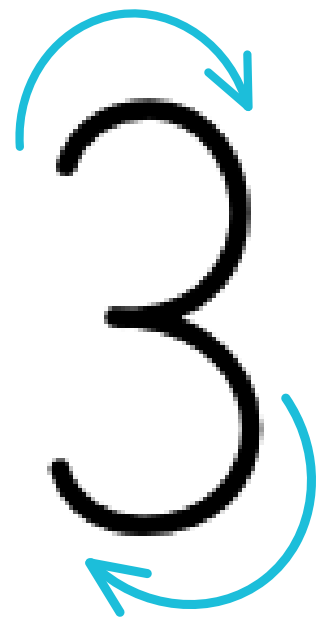

E

1

7



Le sens d'écriture des chiffres




Le nombre 1

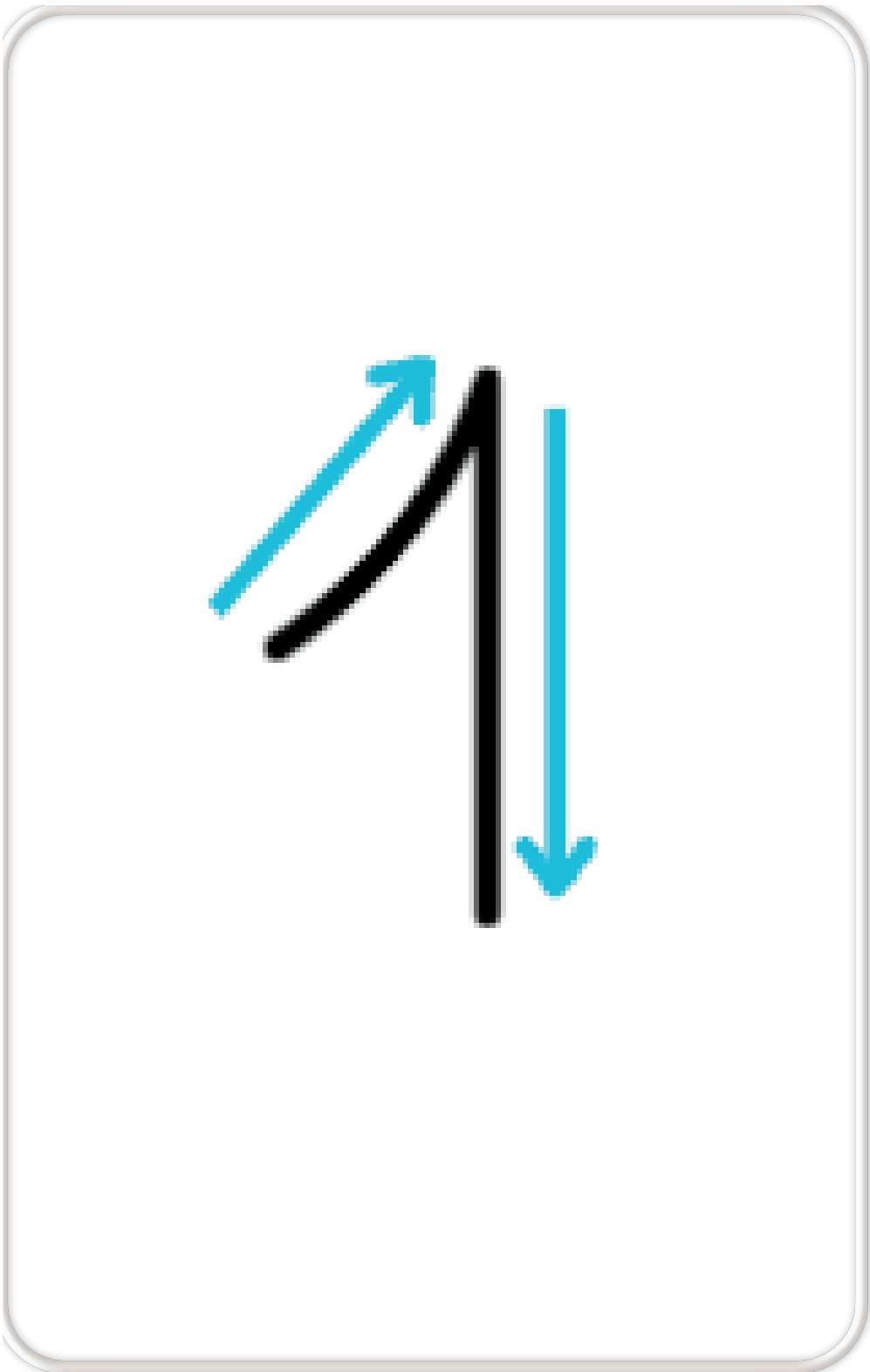



Le nombre 1

Le chiffre 1 dans le sable



Le chiffre 1 en pâte à modeler



Écrire le chiffre 1


Handwriting practice lines for the number 1, consisting of six horizontal lines.



Le nombre 1

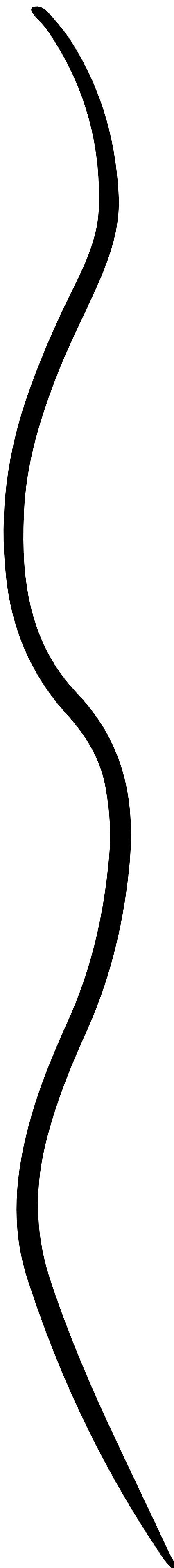
La reconnaissance du nombre

1	2	3	4	5	6	7	8	9	10
---	---	---	---	---	---	---	---	---	----




Le nombre 1

Décomposer et recomposer le nombre




Le nombre 1

Décomposer et recomposer le nombre



La maison du nombre 1




Le nombre 2




Le nombre 2

Le chiffre 2 dans le sable



Le chiffre 2 en pâte à modeler




Écrire le chiffre 2

Handwriting practice lines consisting of six horizontal lines.

Le nombre 2


La reconnaissance du nombre

1	2	3	4	5	6	7	8	9	10
---	---	---	---	---	---	---	---	---	----



Le nombre 2

Décomposer et recomposer le nombre

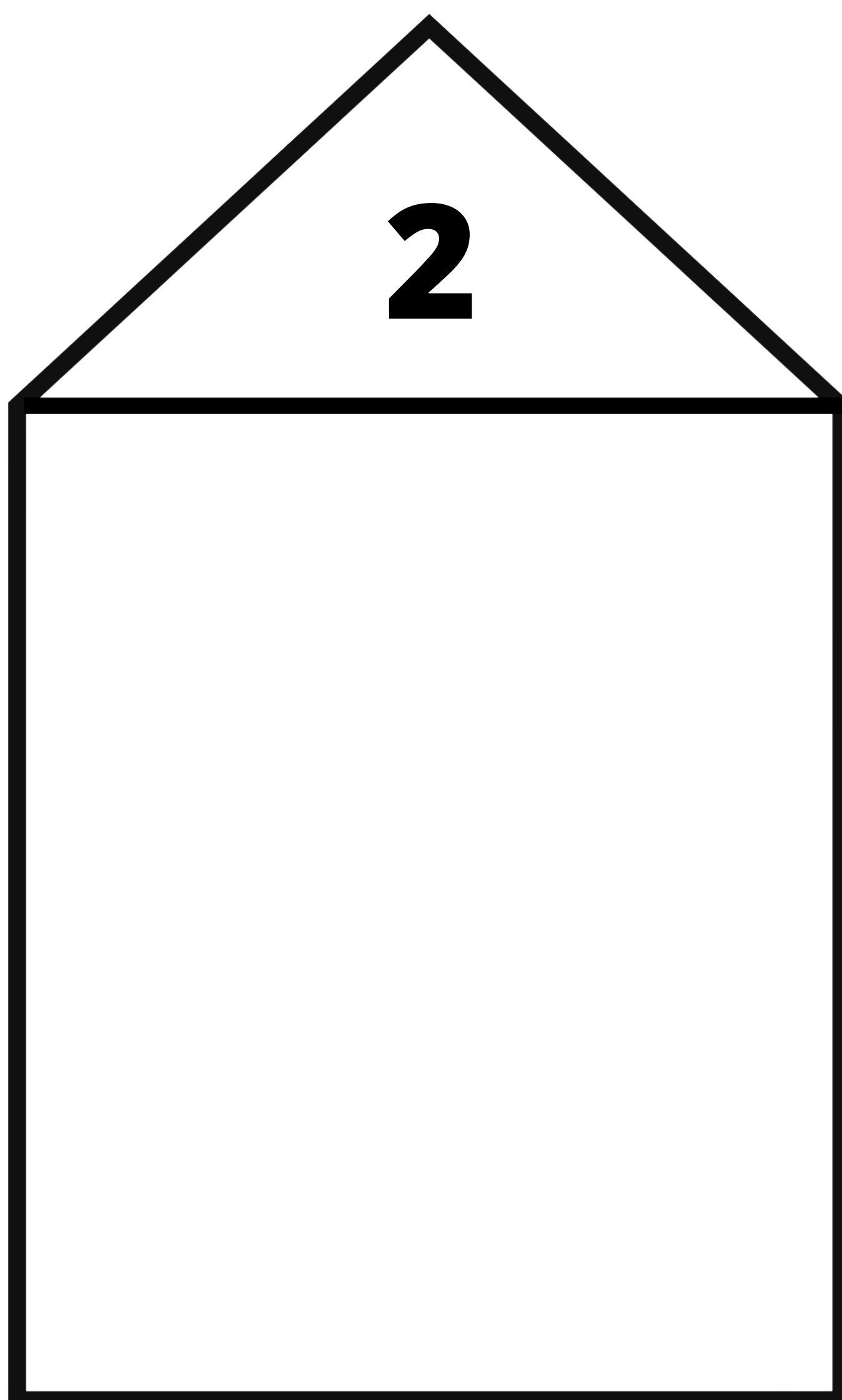


Le nombre 2

Décomposer et recomposer le nombre



La maison du nombre 2





Le nombre 3



Le nombre 3

Le chiffre 3 dans le sable

Le chiffre 3 en pâte à modeler




Écrire le chiffre 3

Handwriting practice lines consisting of six horizontal lines.

Le nombre 3


La reconnaissance du nombre

1	2	3	4	5	6	7	8	9	10
---	---	---	---	---	---	---	---	---	----



Le nombre 3

Décomposer et recomposer le nombre




Le nombre 3

Décomposer et recomposer le nombre



La maison du nombre 3



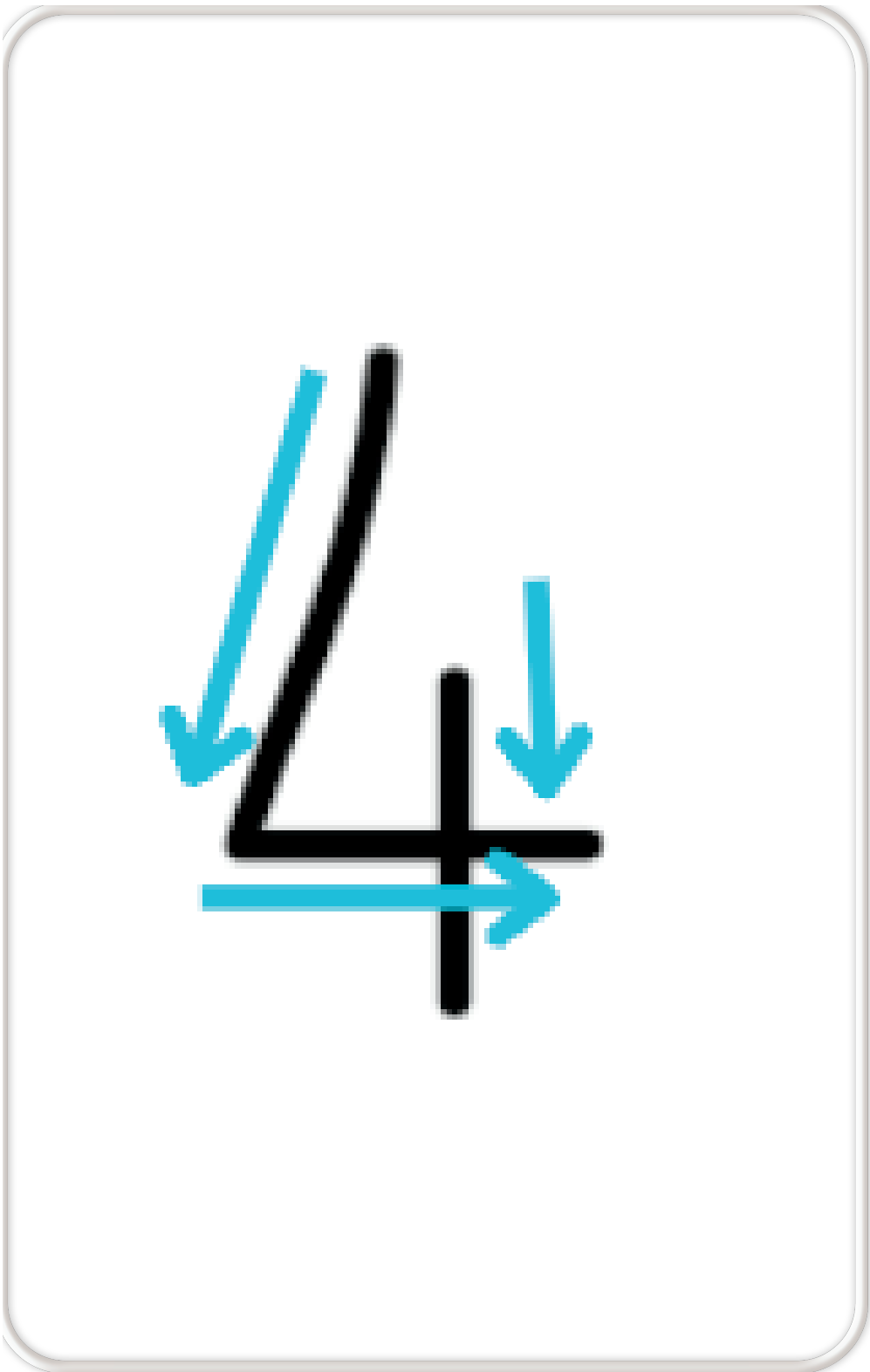

Le nombre 4



Le nombre 4

Le chiffre 4 dans le sable

Le chiffre 4 en pâte à modeler




Écrire le chiffre 4

Handwriting practice lines for the number 4, consisting of six horizontal lines.

Le nombre 4


La reconnaissance du nombre

1	2	3	4	5	6	7	8	9	10
---	---	---	---	---	---	---	---	---	----




Le nombre 4

Décomposer et recomposer le nombre




Le nombre 4

Décomposer et recomposer le nombre



La maison du nombre 4




Le nombre 5




Le nombre 5

Le chiffre 5 dans le sable



Le chiffre 5 en pâte à modeler




Écrire le chiffre 5

Le nombre 5

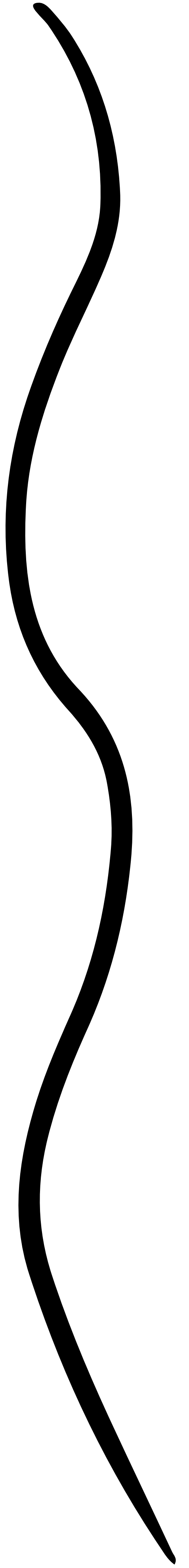
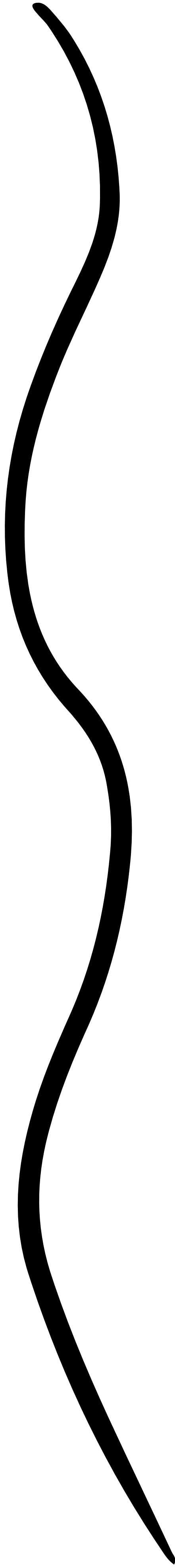
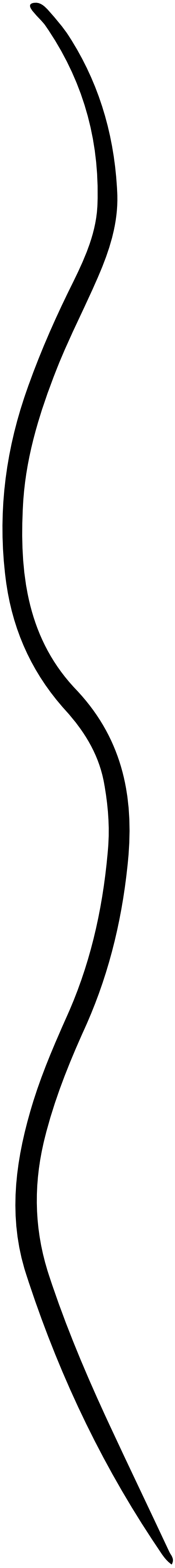
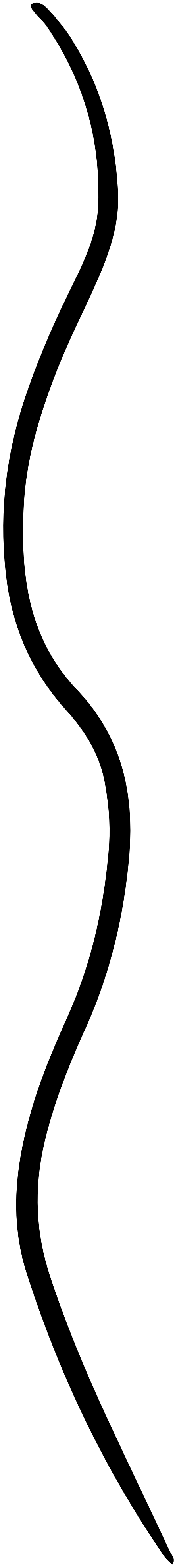
La reconnaissance du nombre

1	2	3	4	5	6	7	8	9	10
---	---	---	---	---	---	---	---	---	----



Le nombre 5

Décomposer et recomposer le nombre




Le nombre 5

Décomposer et recomposer le nombre



La maison du nombre 5




Le nombre 6

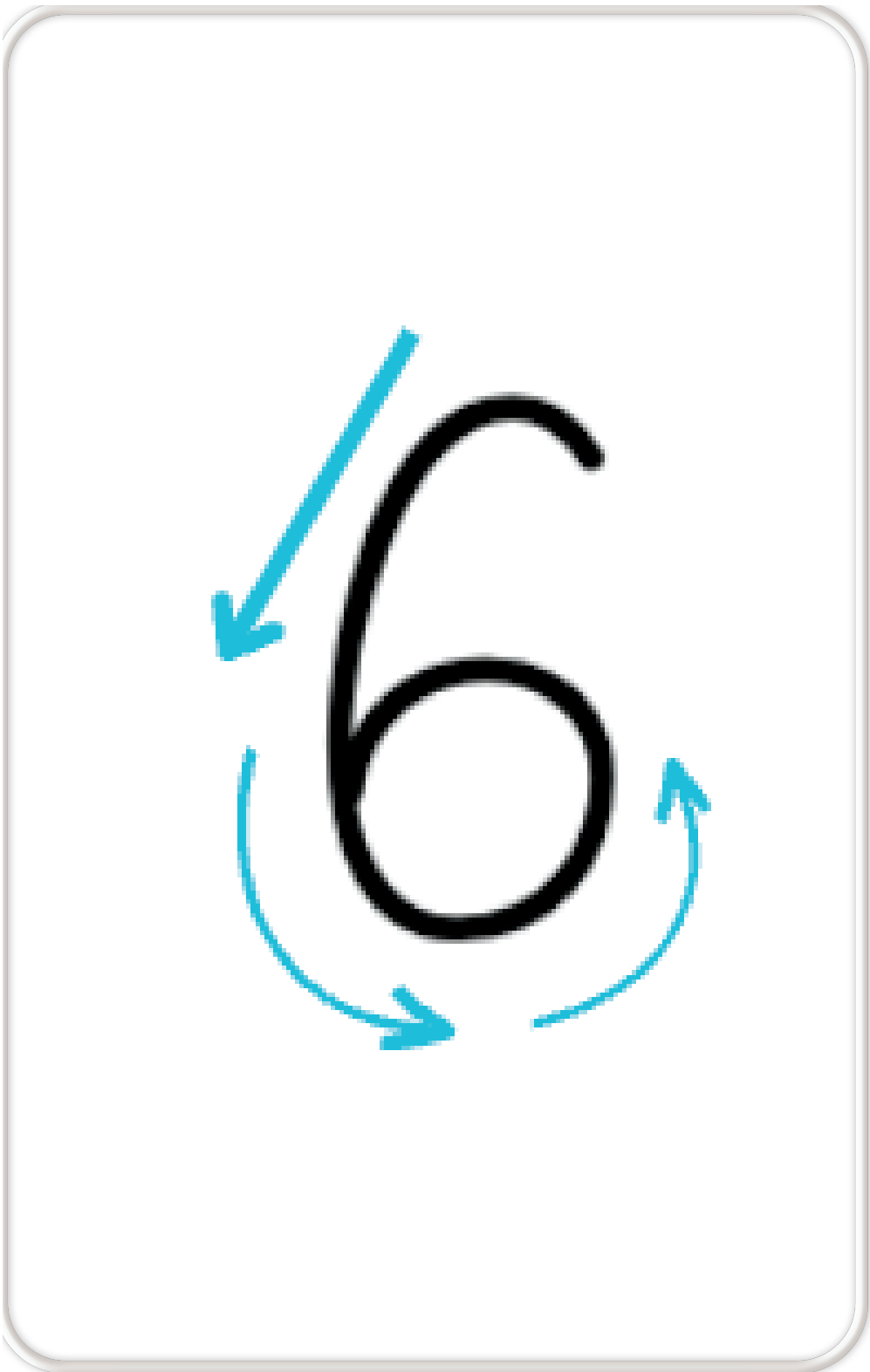



Le nombre 6

Le chiffre 6 dans le sable



Le chiffre 6 en pâte à modeler




Écrire le chiffre 6



Le nombre 6


La reconnaissance du nombre

1	2	3	4	5	6	7	8	9	10
---	---	---	---	---	---	---	---	---	----



Le nombre 6

Décomposer et recomposer le nombre




Le nombre 6

Décomposer et recomposer le nombre



La maison du nombre 6





Le nombre 7



Le nombre 7

Le chiffre 7 dans le sable

Le chiffre 7 en pâte à modeler




Écrire le chiffre 7

Handwriting practice lines for the number 7, consisting of six horizontal lines.

Le nombre 7


La reconnaissance du nombre

1	2	3	4	5	6	7	8	9	10
---	---	---	---	---	---	---	---	---	----



Le nombre 7

Décomposer et recomposer le nombre




Le nombre 7

Décomposer et recomposer le nombre



La maison du nombre 1



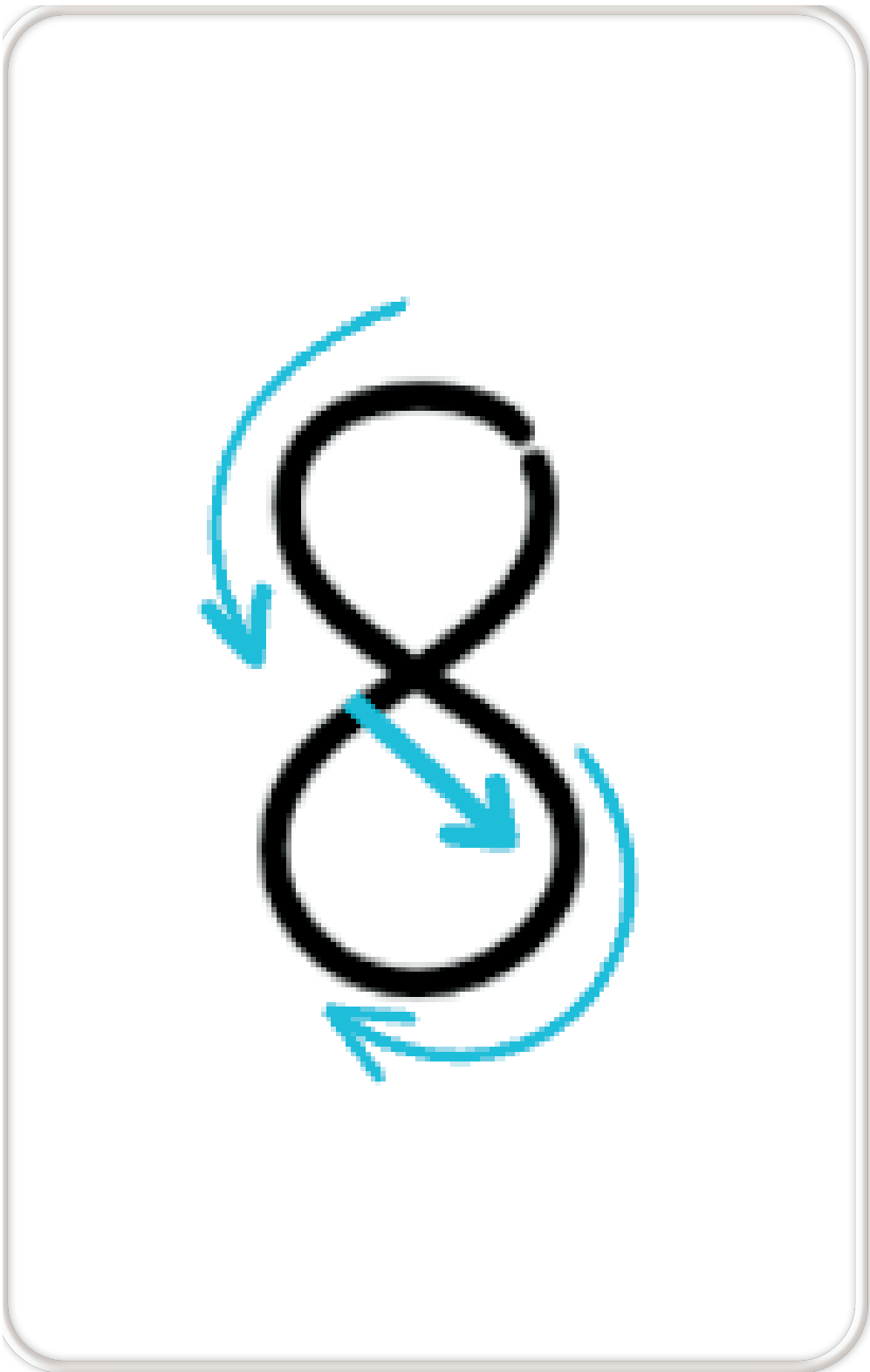

Le nombre 8



Le nombre 8

Le chiffre 8 dans le sable

Le chiffre 8 en pâte à modeler




Écrire le chiffre 8

Handwriting practice lines for the number 8, consisting of six horizontal lines.

Le nombre 8


La reconnaissance du nombre

1	2	3	4	5	6	7	8	9	10
---	---	---	---	---	---	---	---	---	----






Le nombre 8

Décomposer et recomposer le nombre




Le nombre 8

Décomposer et recomposer le nombre



La maison du nombre 8




Le nombre 9





Le nombre 9

Le chiffre 9 dans le sable



Le chiffre 9 en pâte à modeler




Écrire le chiffre 9

Le nombre 9


La reconnaissance du nombre

1	2	3	4	5	6	7	8	9	10
---	---	---	---	---	---	---	---	---	----



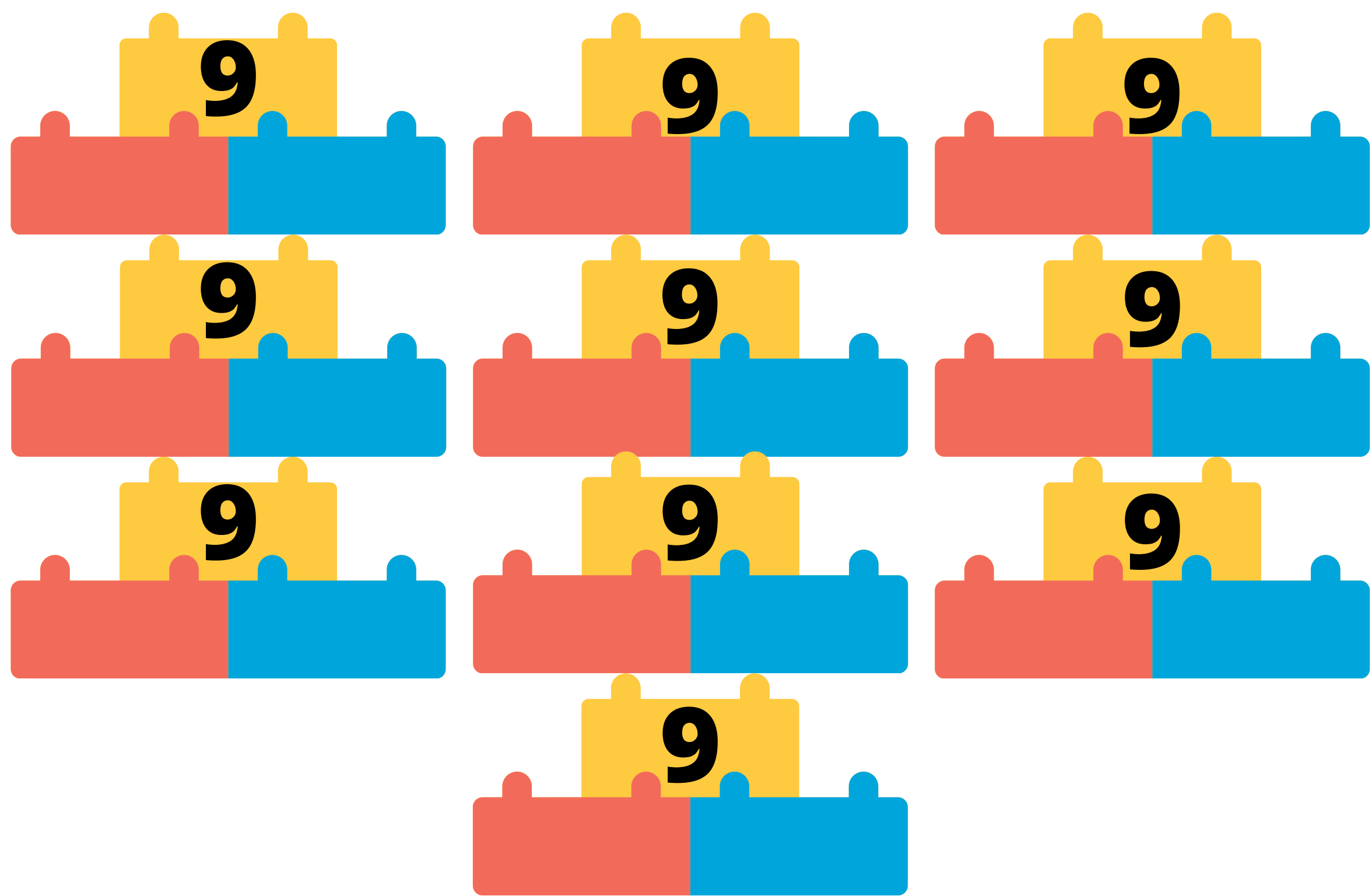
Le nombre 9

Décomposer et recomposer le nombre




Le nombre 9

Décomposer et recomposer le nombre



La maison du nombre 9



Matériel pour la fleur des nombres

